


平成26年3月期第2四半期累計  
決算説明資料

大村紙業株式会社

東京証券取引所  
JASDAQ(スタンダード): 3953





# 目次

- 会社概要 ……3
- 事業の状況 ……4
- 業績概要 ……5
- 品種別売上高及び生産実績 ……8
- 今後の見通し ……9
- 売上高および経常利益の見通し ……10
- 品種別売上高の見通し ……11
- 免責事項 ……12

# 会社概要



- 社 名 : 大村紙業株式会社
- 本社所在地 : 神奈川県茅ヶ崎市甘沼163-1
- 代 表 者 : 大村日出雄
- 設 立 : 1965年(昭和40年)3月17日
- 資 本 金 : 554,000千円
- 発行済株式総数 : 4,884千株
- 事業内容 : 段ボール(シート・ケース・他)の製造販売  
ラベル製品の製造販売  
副資材商品の販売  
デザイン・ディスプレイ関係の請負
- 事業部および営業所  
: 湘南・東北・大阪・栃木・静岡・三重・茨城・  
仙台・京都・レーベル栃木・埼玉・千葉・レーベル埼玉・  
会津・レーベル湘南
- 研 究 所 : 包装設計デザイン研究所



## 事業の状況

- 当第2四半期累計期間におけるわが国経済は、政府の諸政策を背景とした国内経済の景気回復傾向が見られるものの、海外景気の下振れ懸念等により、今後も国内景気に対して楽観視できない状況が続いております。このような状況下において、生産量につきましては、段ボールシート27百万 $m^2$ （前年同四半期比8.9%減）、段ボールケース18百万 $m^2$ （前年同四半期比7.6%減）となりました。
- 当第2四半期累計期間の業績は、売上高2,397百万円（前年同四半期比7.0%減）となりました。利益面におきましては、経常利益217百万円（前年同四半期比7.8%減）、四半期純利益131百万円（前年同四半期比1.2%減）となりました。
- コーポレート・ガバナンスの取り組みについては、直近の有価証券報告書に記載しておりますのでご覧下さい。また、コーポレート・ガバナンス報告書は東京証券取引所ホームページから検索しご覧いただくことができます。

# 平成24年3月期第2四半期累計 業績概要①



売上高2,397百万円(前年同四半期比7.0%減)となりました。利益面におきましては、経常利益217百万円(前年同四半期比7.8%減)、四半期純利益131百万円(前年同四半期比1.2%減)となりました。

(単位:百万円)

	当第2四半期累計期間 (平成25年4月～9月)	前第2四半期累計期間 (平成24年4月～9月)	前年同四半期比
売上高	2,397	2,578	-7.0%
営業利益	214	228	-6.4%
経常利益	217	235	-7.8%
四半期純利益	131	133	-1.2%



## 業績概要②

当第2四半期会計期間末における総資産は、前事業年度末に比べ28百万円減少し、6,406百万円となりました。これは主に原材料及び貯蔵品が増加し、受取手形及び売掛金が減少したことによるものであります。負債は、前事業年度末に比べ113百万円減少し、1,922百万円となりました。その結果、純資産は4,483百万円となりました。

(単位:千円)

資産の部	当期末 (平成25年9月末)	前期末 (平成25年3月末)
流動資産	4,189,422	4,205,832
現金及び預金	2,657,266	2,664,791
受取手形	456,385	475,679
売掛金	657,070	691,098
たな卸資産	357,741	310,873
その他流動資産	60,958	63,390
固定資産	2,217,019	2,228,652
有形固定資産	1,969,287	1,976,967
無形固定資産	13,151	12,532
投資その他の資産	234,580	239,153
資産合計	6,406,441	6,434,485

(単位:千円)


負債・純資産の部	当期末 (平成25年9月末)	前期末 (平成25年3月末)
流動負債	1,343,517	1,432,119
支払手形	866,396	833,698
買掛金	188,087	234,124
未払法人税等	82,104	116,028
その他の流動負債	206,929	248,268
固定負債	579,139	603,710
退職給付引当金	196,319	213,572
役員退職慰労引当金	365,919	373,238
その他	16,900	16,900
負債合計	1,922,656	2,035,829
純資産合計	4,483,785	4,398,655
負債・純資産合計	6,406,441	6,434,485



## 業績概要③

(単位:百万円)

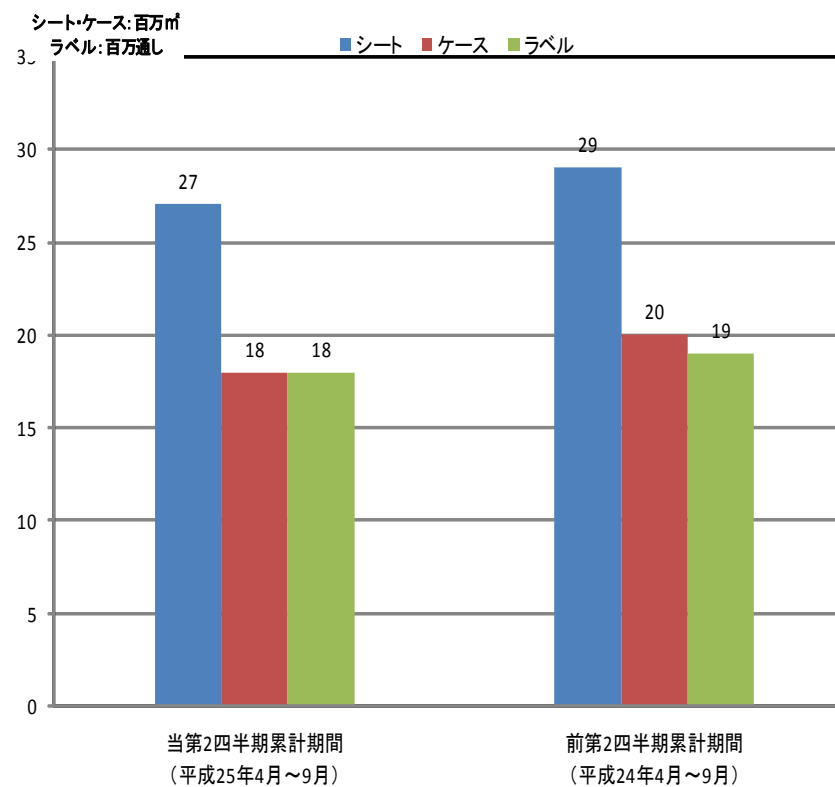
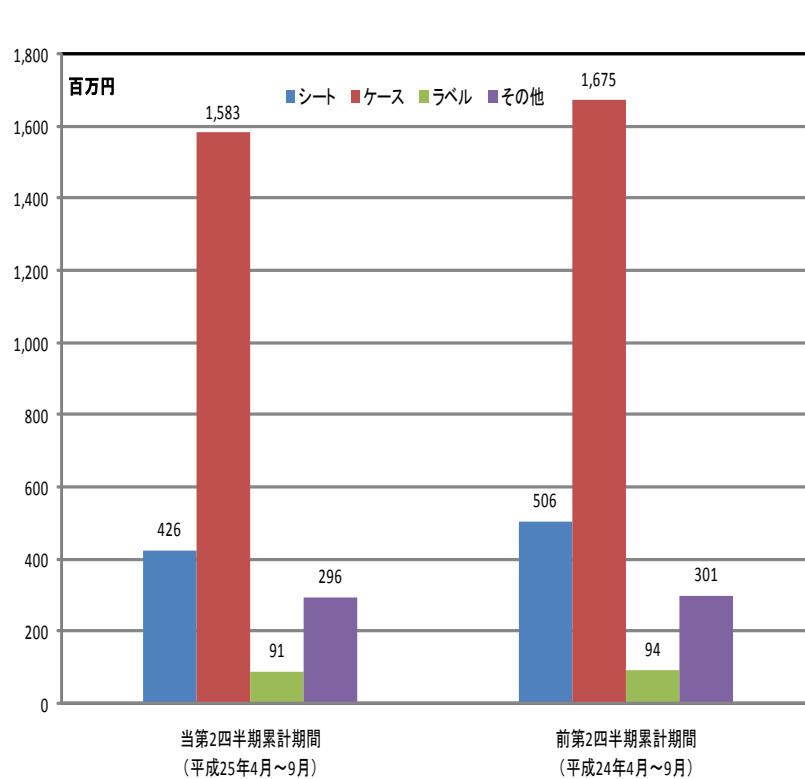
	当第2四半期累計期間 (平成25年4月～9月)	前第2四半期累計期間 (平成24年4月～9月)
営業活動による キャッシュ・フロー	109	238
投資活動による キャッシュ・フロー	▲ 69	▲ 47
財務活動による キャッシュ・フロー	▲ 48	▲ 48
増減額(減少:▲)	▲ 7	142
現金及び現金同等物の 期首残高	2,635	2,208
現金及び現金同等物の 四半期末残高	2,628	2,350



# 品種別売上高及び生産実績

シート・ケース・ラベル・その他は売上減となりました。

シート・ケース・ラベルは生産減少となりました。





# 今後の見通し

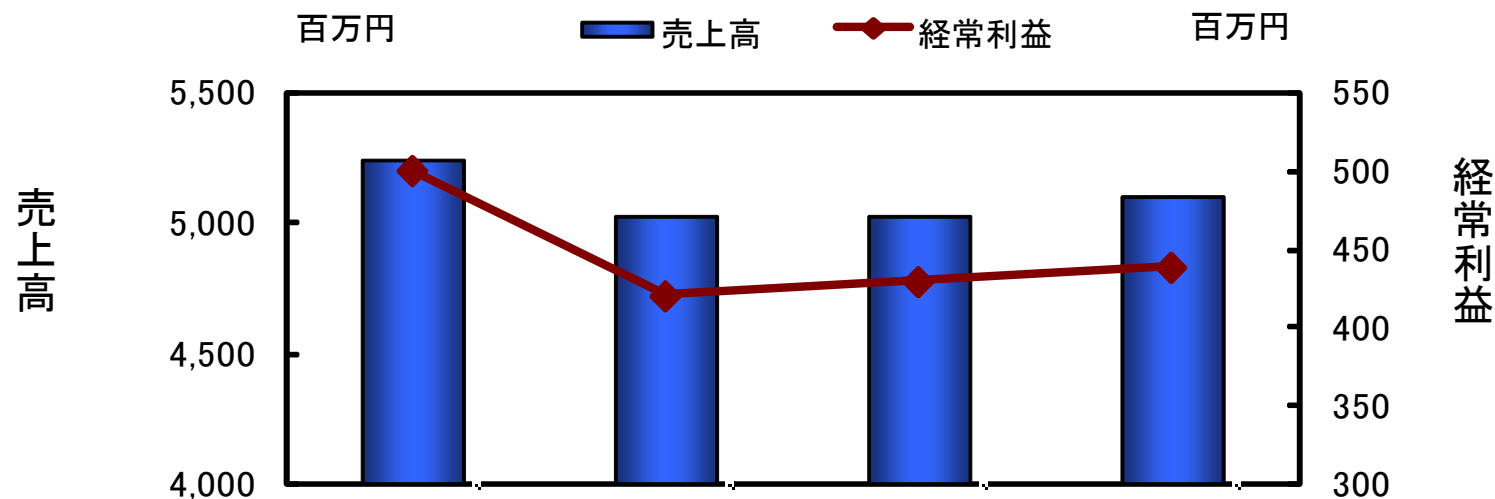


- 通期の業績予想につきましては、平成25年5月10日に発表しました「平成25年3月期 決算短信[日本基準](非連結)」に記載された数値から変更はありません。
- 利益配分の方針は、安定的な経営基盤確立のための内部留保の充実と、安定配当の維持を基本としております。内部留保金につきましては、業績の安定に向けた財務体質の強化、生産設備の増強による生産性の向上及び販売体制充実のため有効活用する方針であります。



# 売上高および経常利益の見通し

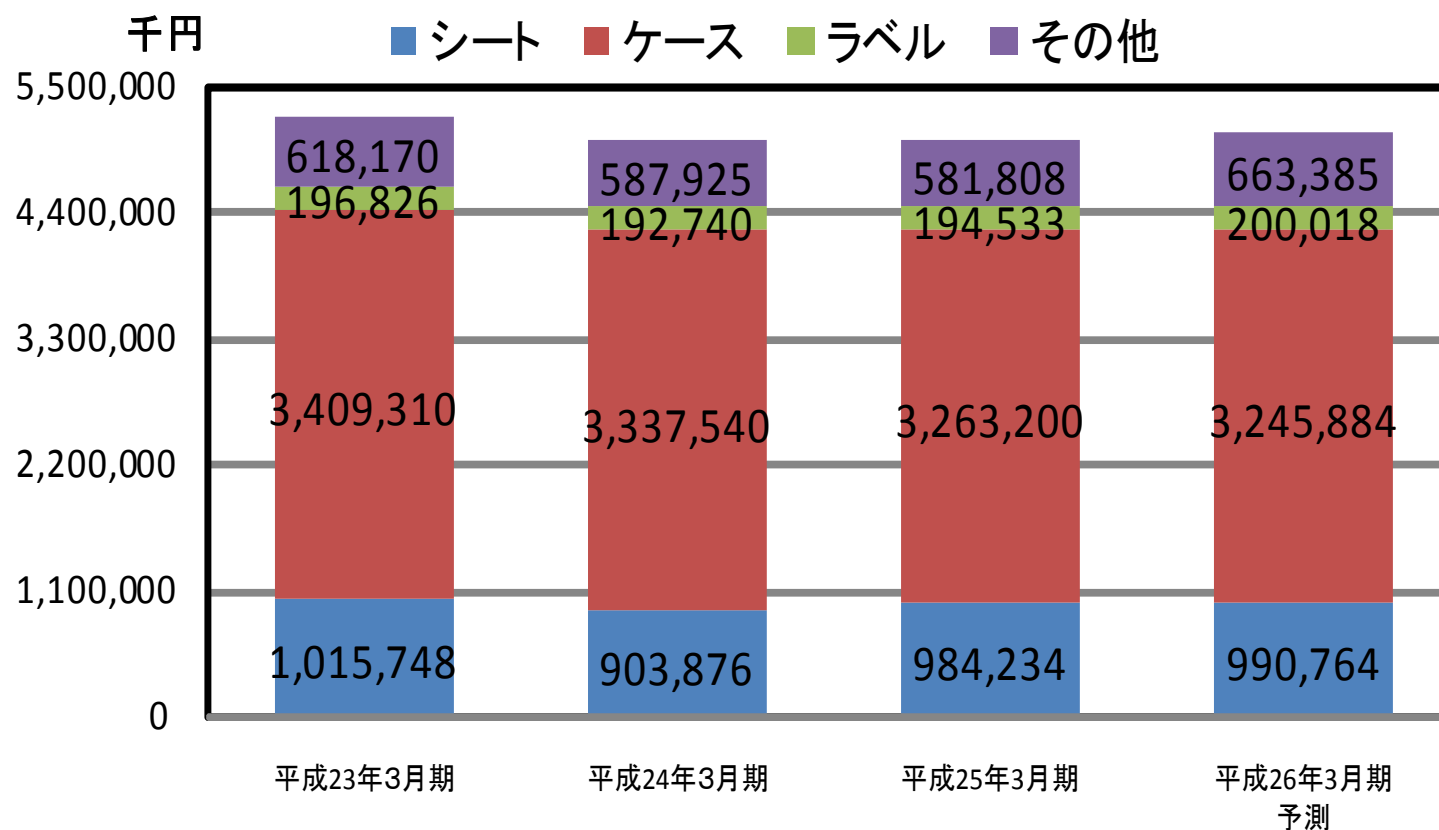
※売上高5,100百万円(前期比1.5%増)、営業利益439百万円(同4.8%増)、経常利益438百万円(同2.1%増)及び当期純利益249百万円(同144.3%増)を計画しております。



	平成23年3月期	平成24年3月期	平成25年3月期	平成26年3月期 予測
売上高	5,240	5,022	5,023	5,100
経常利益	499	420	429	438



# 品種別売上高の見通し





## 免責事項

- 当資料に記載されている情報のうち当社の計画、見通し、戦略、確信などの歴史的事実でないものは、将来の業績に関する予想値であり、現時点において入手可能な情報から得られた当社の経営者の判断にもとづいております。実際の業績はさまざまな重要な要素により、かかる予想値とは大きく異なる結果となりうることをご承知ください。
- 当資料は投資勧誘を目的としたものではありません。投資に関する決定は利用者ご自身のご判断において行われるようお願いいたします。
- 当資料の掲載内容については細心の注意を払っておりますが、掲載された情報の誤りなどによって生じた問題などに関しましては、当社は一切責任を負うものではありませんのでご了承ください。
- 当資料には大村紙業の将来についての計画・戦略・業務に関する予想および見通しの記述が含まれております。これらの記述は過去の事実ではなく、当社が現時点で把握可能な情報から判断した仮定および所信に基づく見込みです。また、市場の需給動向、製紙業界における厳しい競争、経済のファンダメンタルズ、等々に関するリスクや不確実性を際限なく含んでいます。それゆえ、実際の業績・達成度は当社の見込みとは異なるかもしれないことを予めご承知おきください。