


平成23年3月期第2四半期累計  
決算説明資料

大村紙業株式会社  
(JASDAQ:3953)





# 目次

- 会社概要 ……3
- 事業の状況 ……4
- 業績概要 ……5
- 品種別売上高及び生産実績 ……8
- 今後の見通し ……9
- 売上高および経常利益の見通し ……10
- 品種別売上高の見通し ……11
- 免責事項 ……12

# 会社概要



- 社 名 : 大村紙業株式会社
- 本 社 所 在 地 : 神奈川県茅ヶ崎市甘沼163-1
- 代 表 者 : 大村日出雄
- 設 立 : 1965年(昭和40年)3月17日
- 資 本 金 : 554,000千円
- 発行済株式総数 : 4,884千株
- 事 業 内 容 : 段ボール(シート・ケース・他)の製造販売  
ラベル製品の製造販売  
副資材商品の販売  
デザイン・ディスプレイ関係の請負
- 事業部および営業所  
: 湘南・東北・大阪・栃木・静岡・三重・茨城・  
仙台・京都・レーベル栃木・埼玉・千葉・レーベル埼玉・  
会津・レーベル湘南
- 研 究 所 : 包装設計デザイン研究所

# 事業の状況



- 当第2四半期累計期間におけるわが国経済は、一部の企業では景気回復基調が見られるものの、円高の進行やデフレ基調の継続等により景気回復にかげりが見える状況です。当業界におきましては、今夏の猛暑による需要増やエコカー補助金等の政策により生産量は前年を上回りました。
- 生産量につきましては、段ボールシート30百万 $m^2$ （前年同四半期比8.2%増）、段ボールケース20百万 $m^2$ （前年同四半期比14.1%増）となりました。
- 当第2四半期累計期間の業績は、売上高2,621百万円（前年同四半期比6.5%増）となりました。利益面につきましては、経常利益262百万円（前年同四半期比39.0%増）、四半期純利益148百万円（前年同四半期比42.4%増）となりました。
- コーポレート・ガバナンスの取り組みについては、直近の有価証券報告書に記載しておりますのでご覧下さい。また、コーポレート・ガバナンス報告書は大阪証券取引所ホームページから検索しご覧いただくことができます。

# 平成23年3月期第2四半期累計 業績概要①



売上高：前期比6.5%増、経常利益：前期比39.0%増、当期純利益：前期比42.4%増となりました。

(単位：千円)

	当期 (平成22年4月～9月)	前期 (平成21年4月～9月)	前期比率
売上高	2,621,853	2,460,868	6.5%
営業利益	256,822	185,399	38.5%
経常利益	262,301	188,722	39.0%
当期純利益	148,100	104,005	42.4%

# 平成23年3月期第2四半期累計 業績概要②



流動資産は4.9%増加したことにより、総資産は前期末比2.9増になりました。  
流動負債が5.0%増加したことにより、自己資本比率が67.7%となりました。

(単位:千円)

資産の部	当期末 (平成22年9月末)	前期末 (平成22年3月末)
流動資産	3,641,437	3,472,971
現金及び預金	2,061,357	1,907,334
受取手形	561,868	545,566
売掛金	737,301	716,244
たな卸資産	220,955	243,488
その他流動資産	59,953	60,338
固定資産	2,499,946	2,497,963
有形固定資産	2,057,056	2,050,779
無形固定資産	17,606	19,203
投資その他の資産	425,283	427,980
資産合計	6,141,383	5,970,935

(単位:千円)

負債・純資産の部	当期末 (平成22年9月末)	前期末 (平成22年3月末)
流動負債	1,444,380	1,375,970
支払手形	923,764	853,131
買掛金	180,888	167,003
未払法人税等	115,994	133,637
その他の流動負債	223,732	222,197
固定負債	542,152	537,928
退職給付引当金	209,126	210,777
役員退職慰労引当金	333,025	327,150
負債合計	1,986,532	1,913,898
純資産合計	4,154,850	4,057,037
負債・純資産合計	6,141,383	5,970,935

# 平成23年3月期第2四半期累計 業績概要③



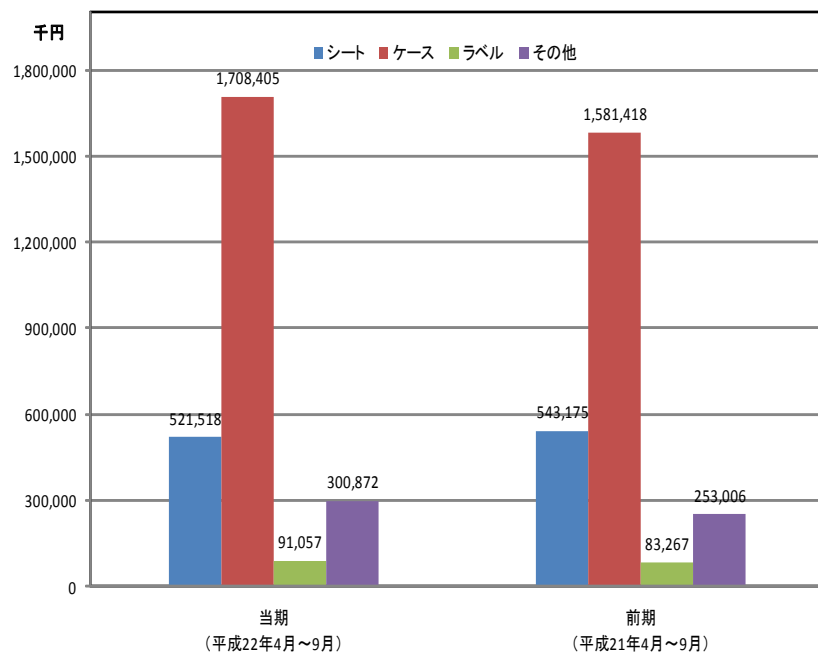
(単位:千円)

	当期 (平成22年4月～9月)	前期 (平成21年4月～9月)
営業活動による キャッシュ・フロー	248,380	463,391
投資活動による キャッシュ・フロー	▲ 46,273	▲ 40,287
財務活動による キャッシュ・フロー	▲ 48,145	▲ 48,314
増減額(減少:▲)	153,960	374,789
現金及び現金同等物の 期首残高	1,878,197	1,342,475
現金及び現金同等物の 期末残高	2,032,157	1,717,264

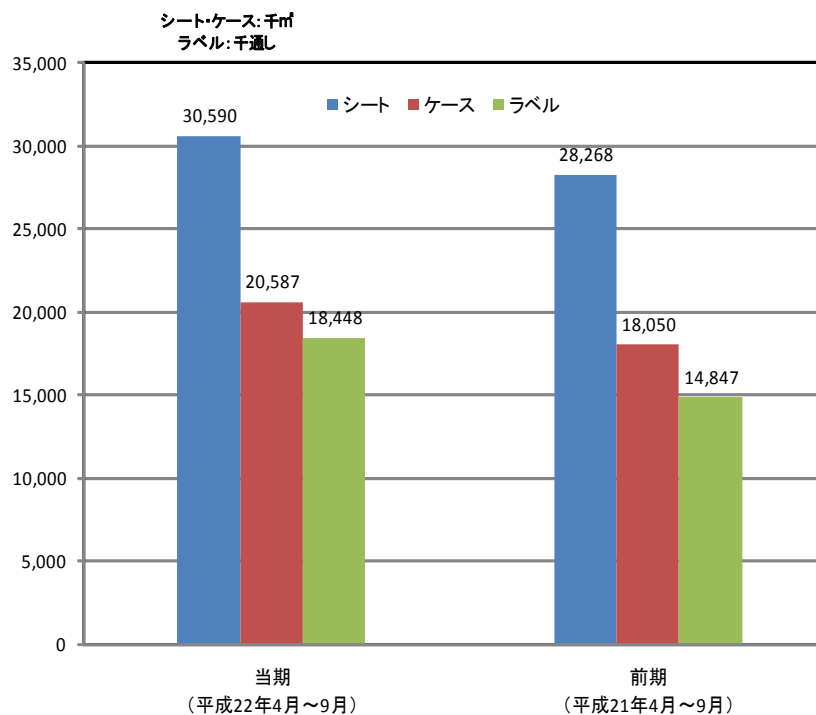


# 品種別売上高及び生産実績

シートは売上減少、ケース・ラベル・その他は売上増加となりました。



シート・ケース・ラベルともに生産増加となりました。





# 今後の見通し

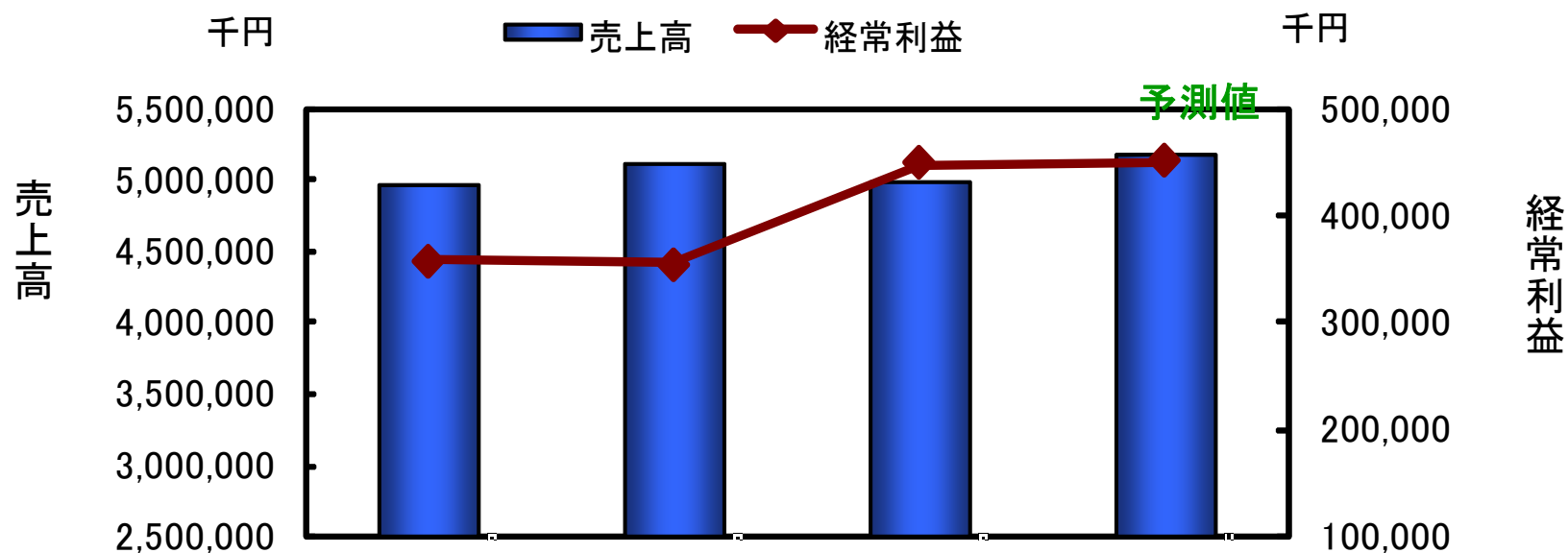


- 平成23年3月期の通期業績予想につきましては、売上高5,178百万円（前期比3.7%増）、営業利益459百万円（同5.3%増）、経常利益450百万円（同0.4%増）及び当期純利益243百万円（同0.2%増）を計画しております。（作成時時点では、前回発表と変更はございません。）
- 利益配分の方針は、安定的な経営基盤確立のための内部留保の充実と、安定配当の維持を基本としております。内部留保金につきましては、業績の安定に向けた財務体質の強化、生産設備の増強による生産性の向上及び販売体制充実のため有効活用する方針であります。



# 売上高および経常利益の見通し

※売上高5,178百万円(前期比3.7%増)、営業利益459百万円(同5.3%増)、経常利益450百万円(同0.4%増)及び当期純利益243百万円(同0.2%増)を計画しております。

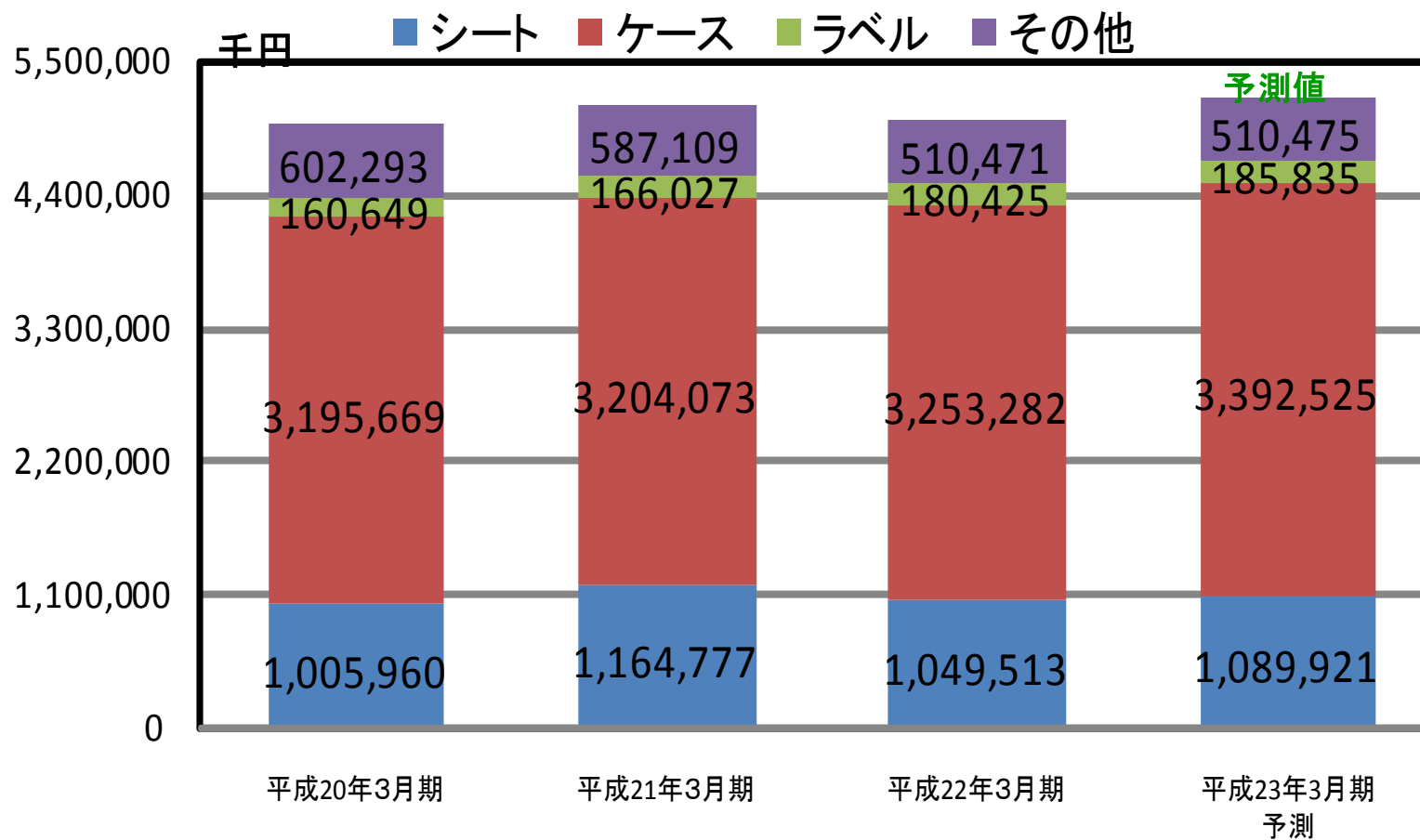


	平成20年3月期	平成21年3月期	平成22年3月期	平成23年3月期 予測
売上高	4,964,572	5,121,987	4,993,693	5,178,756
経常利益	357,177	353,943	448,362	450,278



# 品種別売上高の見通し

※シート3.9%増、ケース4.3%増、ラベル3.0%増の見込みであります。





## 免責事項

- 当資料に記載されている情報のうち当社の計画、見通し、戦略、確信などの歴史的事実でないものは、将来の業績に関する予想値であり、現時点において入手可能な情報から得られた当社の経営者の判断にもとづいております。実際の業績はさまざまな重要な要素により、かかる予想値とは大きく異なる結果となりうることをご承知ください。
- 当資料は投資勧誘を目的としたものではありません。投資に関する決定は利用者ご自身のご判断において行われるようお願いいたします。
- 当資料の掲載内容については細心の注意を払っておりますが、掲載された情報の誤りなどによって生じた問題などに関しましては、当社は一切責任を負うものではありませんのでご了承ください。
- 当資料には大村紙業の将来についての計画・戦略・業務に関する予想および見通しの記述が含まれております。これらの記述は過去の事実ではなく、当社が現時点で把握可能な情報から判断した仮定および所信に基づく見込みです。また、市場の需給動向、製紙業界における厳しい競争、経済のファンダメンタルズ、等々に関するリスクや不確実性を際限なく含んでいきます。それゆえ、実際の業績・達成度は当社の見込みとは異なるかもしれないことを予めご承知おきください。